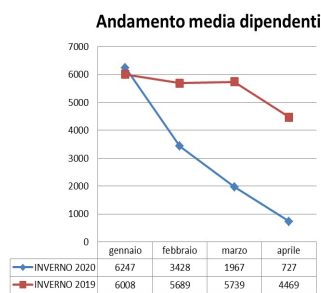
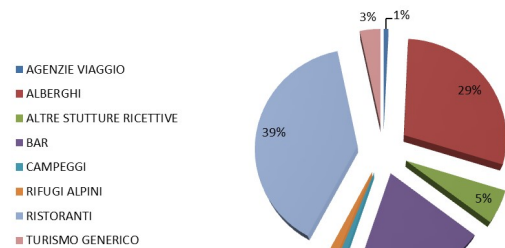


Stagione invernale 2019/20 e confronto con la stagione invernale 2018/19

ABSTRACT del rapporto integrale elaborato a cura della Direzione dell'E.B.R.T.

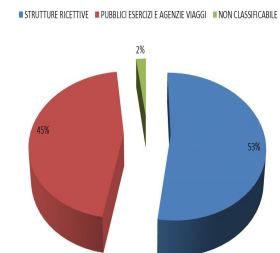
L'Osservatorio del Mercato del Lavoro dell'Ente Bilaterale del Turismo (OML-T) realizza attività di monitoraggio del mercato del lavoro e della situazione economica e occupazionale regionale nell'ambito del settore turistico, limitatamente alle aziende che, avendo dipendenti, versano le quote all'Ente, e rappresenta una fonte proprietaria ancorché esclusiva dell'Ente con funzione di supporto all'analisi dei fabbisogni formativi e alle politiche aziendali di programmazione delle attività. Il rapporto raccoglie i dati della stagione invernale 2019/20 e li mette a confronto con i dati della stagione invernale precedente.

La **prima parte** prende in esame il numero di aziende che hanno operato nell'arco temporale delle stagioni prese in esame, suddivise per settori di appartenenza. Il confronto delle due stagioni indica una **variazione in positivo nel numero delle aziende** iscritte all'Ente, che passa da 1038 a 1051. Tale dato rileva la differenza tra le 155 aziende che hanno iniziato o ripreso ad effettuare i versamenti nella stagione invernale 2019/20 e le 142 aziende che hanno invece cessato di versare le quote. La concentrazione più grande di aziende si riscontra nel settore dei **ristoranti**, che rappresentano il **39%** del totale delle aziende, quindi nel settore **alberghiero** raggiungendo il **29%** ed infine nel settore dei **bar** con una percentuale pari al **20%**.



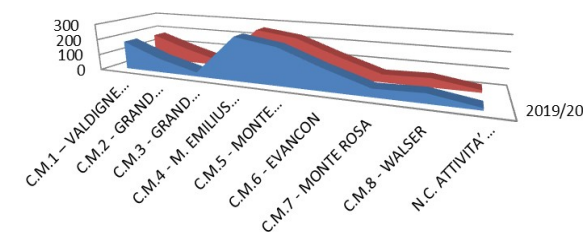
Nella **seconda parte** viene fatto uno studio dell'occupazione, ovvero del numero di dipendenti suddivisi nei vari settori. Rispetto alla stagione invernale precedente il settore turistico ha subito un vero e proprio crollo dell'occupazione: **il numero medio di dipendenti è sceso del 43,5%**; passando dai 5484 dell'inverno precedente ai 3097 dell'inverno 2019/20. Ovviamente **lockdown** ha influito in maniera pesante sul numero medio di dipendenti. L'inverno 2020 ha avuto un ottimo inizio; infatti nel mese di gennaio 2020 il numero di dipendenti ha superato quello della stagione precedente di quasi il 4%. Nel mese di aprile 2020, in pieno

lockdown, il numero di dipendenti è sceso a 727 unità, pari al 16,3% del numero di dipendenti registrati ad aprile 2019. La concentrazione più grande di dipendenti si riscontra nel settore alberghiero. Come mostra il grafico riportato a sinistra, raggruppando gli alberghi, i campeggi, i rifugi alpini e altre strutture ricettive, la ricettività ha occupato ben 1626 dipendenti, pari al 53% del totale degli occupati. Sommando i pubblici esercizi e le agenzie viaggi raggiungiamo 1409 dipendenti che rappresentano il 53% del totale dei dipendenti.



La **terza parte** ed ultima parte del rapporto prende in esame l'andamento nelle Comunità Montane. Riportiamo due grafici riepilogativi del confronto del numero di aziende e di dipendenti nelle due stagioni oggetto di studio.

Distribuzione aziende



	C.M.1 - VALDIGNE M. BLANC	C.M.2 - GRAND PARADIS	C.M.3 - GRAND COMBIN	C.M.4 - M. EMILIUS E AOSTA	C.M.5 - MONTE CERVINO	C.M.6 - EVANCON	C.M.7 - MONTE ROSA	C.M.8 - WALSER	N.C. ATTIVITA' FUORI VALLE
2019/20	181	89	26	271	231	134	49	57	13
2018/19	173	93	26	263	229	134	49	56	15

Distribuzione dipendenti

