

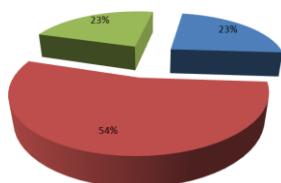
Stagione invernale 2018/2019 e confronto con la stagione 2017/2018

ABSTRACT del rapporto integrale elaborato a cura della Direzione dell'E.B.C.

L'Osservatorio del Mercato del Lavoro dell'Ente Bilaterale del Commercio e Terziario (OML-C) realizza attività di monitoraggio del mercato del lavoro e della situazione economica e occupazionale regionale nell'ambito del settore commercio e terziario, limitatamente alle aziende che, avendo dipendenti, versano le quote all'Ente, e rappresenta una fonte proprietaria ancorché esclusiva dell'Ente con funzione di supporto all'analisi dei fabbisogni formativi e alle politiche aziendali di programmazione delle attività. Il rapporto raccoglie i dati della stagione invernale 2018/2019 e li mette a confronto con i dati della stagione invernale precedente.

La **prima parte** prende in esame il numero di aziende che hanno operato nell'arco temporale delle stagioni prese in esame, suddivise per settori di appartenenza. Il grafico a piramide riportato a destra sintetizza i dati raccolti.

■ COMMERCIO ALIMENTARE ■ COMMERCIO NON ALIMENTARE ■ SERVIZI



Il confronto delle due stagioni indica una **variazione in negativo nel numero delle aziende** iscritte all'Ente, che passa da 691 a 678, generando una variazione percentuale pari a **-1,9%**.

Per dare maggiore leggibilità a questo dato consideriamo che nell'ultima stagione invernale **89 aziende attive nell'inverno precedente hanno cessato** di versare le quote all'Ente. Un dato positivo che speriamo possa essere preludio di una progressiva ripresa è che abbiamo avuto **76 aziende nuove** o che hanno ripreso ad assumere personale dipendente. Il

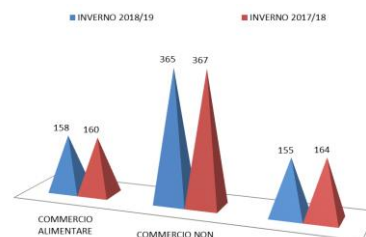
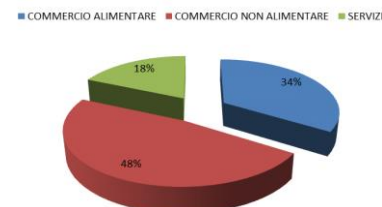
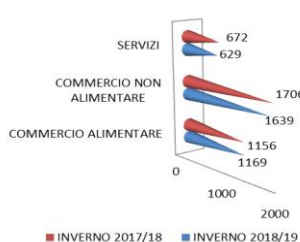


grafico a torta riportato a sinistra mostra che la concentrazione più grande di aziende si riscontra nel settore **commercio non alimentare**, che rappresenta ben il **54%** del totale delle aziende. I settori **commercio alimentare** e **servizi** raggiungono entrambi rispettivamente il **23%** del totale delle aziende iscritte all'Ente.

Nella **seconda parte** viene condotto uno studio dell'**occupazione** da cui si evince che il settore commercio e terziario ha subito un **calo del -2,7%**. Il numero medio dei dipendenti dell'ultima stagione, pari a 3437, conta quasi 100 unità in meno rispetto alla precedente stagione invernale. Il

decremento maggiore si riscontra nei servizi. Il grafico a piramide confronta il numero dei dipendenti delle due stagioni suddiviso per settore. Il grafico a torta mostra la suddivisione dei dipendenti nei tre settori ed evidenzia la maggiore concentrazione di dipendenti nel commercio non alimentare e la minore nei servizi.



La **terza parte** ed ultima parte del rapporto prende in esame l'andamento nelle Comunità Montane. Riportiamo una tabellina riepilogativa dei risultati raccolti.

COMUNITA' MONTANA	AZIENDE			DIPENDENTI		
	2018/19	2017/18	%	2018/19	2017/18	%
C.M.1 - MONTE BIANCO	81	81	0,00%	280	282	-0,71%
C.M.2 - GRAND PARADIS	29	32	-9,38%	91	101	-9,90%
C.M.3 - GRAND COMBIN	8	6	33,33%	11	7	57,14%
C.M.4 - M. EMILIUS E AOSTA	352	359	-1,95%	2186	2222	-1,62%
C.M.5 - MONTE CERVINO	92	85	8,24%	355	352	0,85%
C.M.6 - EVANCON	43	49	-12,24%	163	172	-5,23%
C.M.7 - MONTE ROSA	29	29	0,00%	144	140	2,86%
C.M.8 - WALSER	13	17	-23,53%	20	30	-33,33%
N.C. ATTIVITA' FUORI VALLE	31	33	-6,06%	187	228	-17,98%